

INSTRUKCJA OBSŁUGI PANELU IPCONFIG NA SERWERZE KRNT.PL usługi dodatkowe

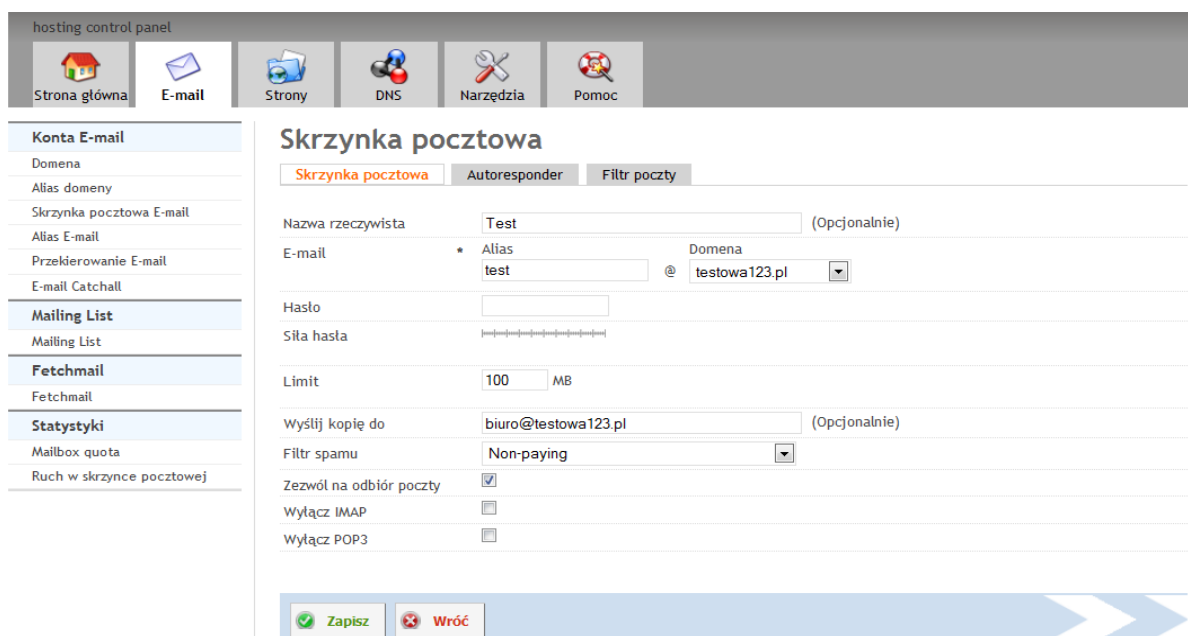
PRZEKIEROWANIA POCZTY

na jeden e-mail z pozostawieniem kopii

W celu przesłania kopii maili wchodzących na dane konto na inne konto na serwerze krnt z pozostawieniem kopii wystarczy w polu ustawień maila źródłowego wpisać w „Wyślij kopię do” i tu podać adres e-mail na który ma iść kopia.

Przykład

Chcemy aby konto biuro@testowa123.pl otrzymywało kopię maili wchodzących test@testowa123.pl Wchodzimy w ustawienia konta test@testowa123.pl w panelu i w polu „Wyślij kopię do” wpisujemy biuro@testowa123.pl.



hosting control panel

Strona główna E-mail Strony DNS Narzędzia Pomoc

Konta E-mail

- Domena
- Alias domeny
- Skrzynka pocztowa E-mail
- Alias E-mail
- Przekierowanie E-mail
- E-mail Catchall

Mailing List

- Mailing List

Fetchmail

- Fetchmail

Statystyki

- Mailbox quota
- Ruch w skrzynce pocztowej

Skrzynka pocztowa

Skrzynka pocztowa Autoresponder Filtr poczty

Nazwa rzeczywista Test (Opcjonalnie)

E-mail * Alias test Domena testowa123.pl

Hasło

Siła hasła

Limit 100 MB

Wyślij kopię do biuro@testowa123.pl (Opcjonalnie)

Filtr spamu Non-paying

Zezwól na odbiór poczty

Wyłącz IMAP

Wyłącz POP3

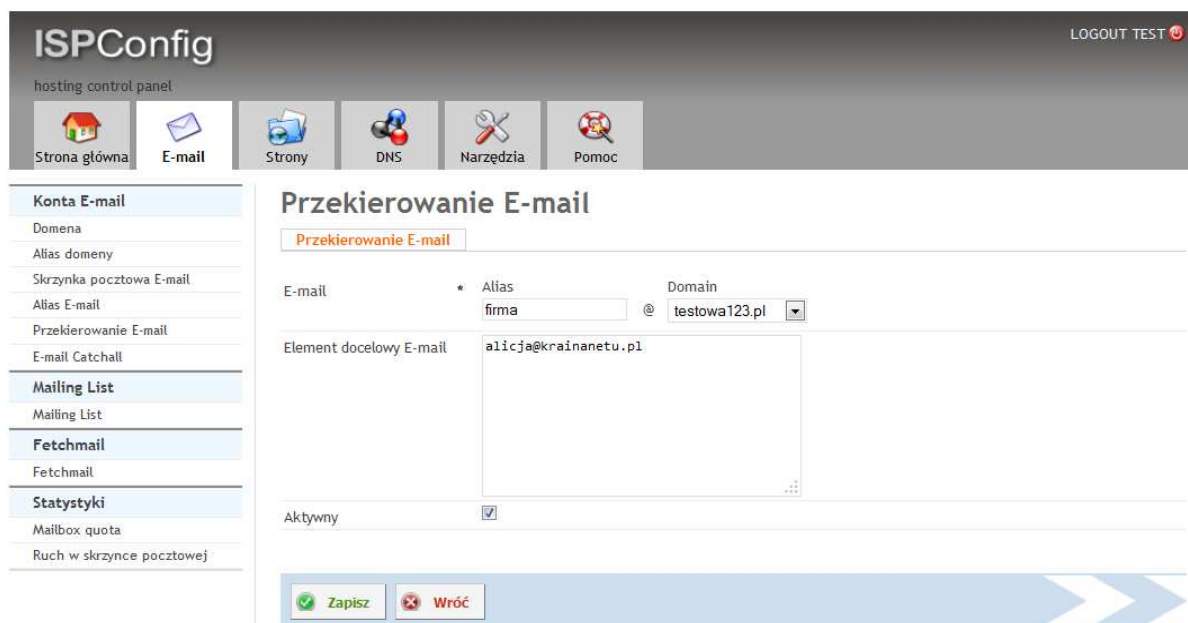
Zapisz Wróć

Na dowolną ilość adresów nawet zewnętrznych bez konieczności pozostawiania kopii.

Jeśli chcemy aby poczta wchodząca była tylko przesyłana na inny adres bez pozostawiania kopii to wystarczy skonfigurować takie przekierowanie w zakładce Przekierowanie E-mail. Poczta może być wówczas przesyłana na dowolny adres nawet na zewnętrznym serwerze.

Przykład

Chcemy aby poczta z konta firma@testowa123.pl była przesyłana na alicia@krainanetu.pl Klikamy Dodaj nowe przekierowanie E-mail i wpisujemy zgodnie z poniższym widokiem.



The screenshot shows the ISPConfig control panel. The main menu includes 'Strona główna', 'E-mail', 'Strony', 'DNS', 'Narzędzia', and 'Pomoc'. The left sidebar lists various email-related settings. The main content area is titled 'Przekierowanie E-mail' and contains a form for configuring email forwarding. The form includes fields for 'E-mail' (with an alias 'firma' and domain 'testowa123.pl'), 'Element docelowy E-mail' (with the value 'alicia@krainanetu.pl'), and a checked 'Aktywny' checkbox. At the bottom, there are 'Zapisz' and 'Wróć' buttons.

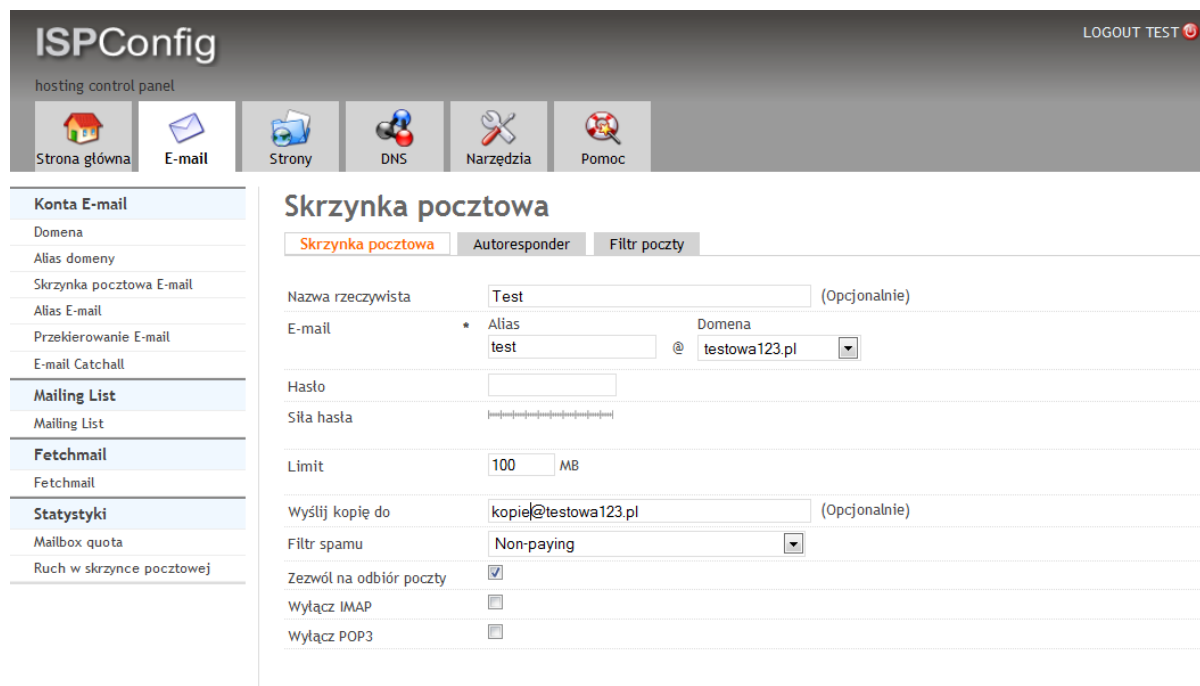
Na kilka adresów e-mail z pozostawieniem kopii.

Pole „Wyślij kopię do” w ustawieniach skrzynki e-mail nie pozwalają na wpisane kilku adresów. Gdy zaistnieje taka potrzeba musimy skorzystać z tzw. wirtualnego konta czyli samego adresu e-mail, do którego nie ma skrzynki lub które ma zerową pojemność. Czyli na koncie źródłowym robimy wyślij kopię do wirtualnego adresu i dla wirtualnego adresu ustawiamy przekierowania na dowolne konta e-mail.

Przykład

Kopia poczty z konta test@testowa123.pl ma być przesłana na adresy alicia@krainanetu.pl oraz na firma@testowa123.pl

Na skrzynce test@testowa123.pl robimy Wyślij kopie do kopie@testowa123.pl



The screenshot shows the ISPConfig control panel. The main menu includes 'Strona główna', 'E-mail', 'Strony', 'DNS', 'Narzędzia', and 'Pomoc'. The left sidebar lists various email-related settings. The main content area is titled 'Skrzynka pocztowa' and contains a form for configuring mailbox settings. The form includes fields for 'Nazwa rzeczywista' (Test), 'E-mail' (with an alias 'test' and domain 'testowa123.pl'), 'Hasło', 'Siła hasła', 'Limit' (100 MB), 'Wyślij kopię do' (kopie@testowa123.pl), 'Filtr spamu' (Non-paying), and checkboxes for 'Zezwól na odbiór poczty', 'Wyłącz IMAP', and 'Wyłącz POP3'. At the bottom, there are 'Zapisz' and 'Wróć' buttons.

Następnie w Przekierowaniach ustawiamy przesyłanie na adresy alicia@krainanetu.pl oraz na firma@testowa123.pl

ISPConfig

hosting control panel

Logout TEST

Strona główna | E-mail | Strony | DNS | Narzędzia | Pomoc

- Konta E-mail
 - Domena
 - Alias domeny
 - Skrzynka pocztowa E-mail
 - Alias E-mail
 - Przekierowanie E-mail
 - E-mail Catchall
- Mailing List
 - Mailing List
- Fetchmail
 - Fetchmail
- Statystyki
 - Mailbox quota
 - Ruch w skrzynce pocztowej

Przekierowanie E-mail

Przekierowanie E-mail

E-mail: @

Element docelowy E-mail:

Aktywny

Zapisz | Wróć